



MINISTÉRIO PÚBLICO DA UNIÃO
MINISTÉRIO PÚBLICO DO DISTRITO FEDERAL E TERRITÓRIOS
CORREGEDORIA-GERAL

MAPA DA ESTATÍSTICA ANUAL DO MPDFT
2019

Corregedoria-Geral



MINISTÉRIO PÚBLICO DA UNIÃO
MINISTÉRIO PÚBLICO DO DISTRITO FEDERAL E TERRITÓRIOS
CORREGEDORIA-GERAL

Sumário

1) Apresentação	3
2) Dados Globais.....	4
3) Evolução dos movimentos / atos praticados entre 2010 e 2019.....	5
4) Evolução da movimentação processual do MPDFT entre 2010 a 2019.....	10
5) Natureza Cível: Movimentação Processual e Movimentos/atos	13
6) Natureza Infância e da Juventude: Movimentação Processual e Movimentos / Atos Praticados	14
7) Natureza Criminal - Classe: Inquérito Policial (IP) - Movimentação Processual e Movimentos / Atos Praticados.....	15
8) Natureza Criminal - Classe: Termo Circunstanciado (TC) - Movimentação Processual e Movimentos / Atos Praticados.....	16
9) Natureza Criminal – Tipo de Feito: Processo Judicial (PJ) -Movimentação Processual e Movimentos/Atos Praticados	17
10) Natureza Criminal – Execuções Penais - Movimentação Processual e Movimentos/Atos Praticados	18
11) Natureza Eleitoral - Movimentação Processual e Movimentos/Atos Praticados	19
12) Movimentação Processual e Movimentos/Atos Praticados – Promotorias de Justiça Especializadas	20
13) Movimentação Processual e Movimentos/Atos Praticados pelos Núcleos, GAECO e demais Unidades Especiais.....	21
14) Movimentação Processual e Movimentos/Atos Praticados das Procuradorias de Justiça do MPDFT	22
15) Movimentação Processual e Movimentos / Atos Praticados nas Assessorias da Procuradoria-Geral de Justiça.....	23



MINISTÉRIO PÚBLICO DA UNIÃO
MINISTÉRIO PÚBLICO DO DISTRITO FEDERAL E TERRITÓRIOS
CORREGEDORIA-GERAL

1) Apresentação

A Corregedoria-Geral, em cumprimento ao disposto no artigo 35 da Resolução nº 223/16 do Conselho Superior do MPDFT, apresenta os dados estatísticos referentes à atuação funcional do Ministério Público do Distrito Federal e Territórios, correspondente às atividades produzidas no decorrer do ano de 2019.

O Anuário Estatístico do MPDFT contempla a produtividade nas diversas áreas de atuação, discriminando os dados por natureza, assunto, tipo de movimento e instância.

Os dados utilizados foram extraídos do banco de dados mantido e atualizado pelo (1) Sistema de Controle e Acompanhamento de Feitos e Requerimentos – SISPROWEB, pelo (2) NeoGAB em relação aos Feitos Judiciais Eletrônicos e, também, pelo (3) relatório anual da atividade funcional do MPDFT encaminhado ao Conselho Nacional do Ministério Público, nos termos da Resolução nº 74/09-CNMP.

A publicação do Anuário Estatístico do MPDFT tem por finalidade dar transparência à sociedade das atividades desenvolvidas pela Instituição no cumprimento das funções constitucionalmente previstas no art. 129 da CF/88.



MINISTÉRIO PÚBLICO DA UNIÃO
MINISTÉRIO PÚBLICO DO DISTRITO FEDERAL E TERRITÓRIOS
CORREGEDORIA-GERAL

2) Dados Globais

Tabela 1 – Dados Globais: Evolução de 2014 a 2019

Movimentação Processual e Atos Praticados	2014	2015	2016	2017	2018	2019	Variação em relação a 2018
*Feitos externos remanescentes (início do ano)	10.585	9.180	8.836	8.562	11.405	10.600	-
*Feitos externos recebidos	736.555	718.474	786.983	791.326	830.609	911.780	9,77%
*Feitos externos devolvidos	737.959	718.851	787.262	788.469	831.410	908.618	9,29%
*Feitos externos remanescentes (final do ano)	9.181	8.797	8.514	11.417	10.604	13.762	-
*Feitos externos novos recebidos no ano	203.255	206.965	195.613	196.185	201.833	269.805	33,68% ¹
Feitos internos instaurados	28.073	29.913	30.381	28.952	30.360	28.719	-5,41%
Ações criminais instauradas	25.165	24.899	24.963	24.908	26.166	26.469	1,16%
Ações civis instauradas	1.122	1.154	975	1.057	1.085	788	-27,37%
Atendimentos ao Público	62.964	63.258	55.633	51.656	52.267	48.612	-6,99%
Recursos	25.909	26.043	21.315	25.900	25.658	18.664	-27,26%
TAC/Acordos	1.185	1.391	1.263	1.194	1.414	1.214	-14,14%
Arquivamentos	48.404	51.858	50.337	48.808	52.067	56.004	7,56%
Manifestações em autos	551.194	542.584	591.518	595.314	613.757	626.738	2,12%
Plenários de Júri	924	791	910	895	866	722	-16,63%
Audiências / Sessões	96.284	90.787	108.030	103.430	89.107	81.414	-8,63%
Ciências / Baixas	411.513	398.084	440.688	431.081	442.429	497.876	12,53%
Outras Promoções	45.643	48.592	48.132	54.061	50.585	65.282	29,05%
Total de Atos Praticados	1.270.307	1.249.441	1.343.764	1.338.304	1.355.401	1.423.783	5,05%

Fonte: Cubo de dados da Portaria Normativa nº 115/10-PGJ e Estatísticas de Feitos Eletrônicos

* Processos Judiciais, Inquéritos Policiais, Termos Circunstanciados, Habilitações de Casamento e Retificação de Registros Extrajudiciais

¹ As estatísticas pertinentes aos Feitos Eletrônicos podem contemplar intimações recebidas pelo MPDFT em 2019 referentes a feitos judiciais recebidos anteriormente em formato físico e que, após serem digitalizados, foram recebidos novamente pelo MPDFT como Feitos Eletrônicos. A AEST/CG segue trabalhando junto à STI e à AEPE para que o possível efeito inflacionador seja desconsiderado e para que as estatísticas sejam corrigidas até o fim do 1º quadrimestre de 2020.



MINISTÉRIO PÚBLICO DA UNIÃO
MINISTÉRIO PÚBLICO DO DISTRITO FEDERAL E TERRITÓRIOS
CORREGEDORIA-GERAL

3) Evolução dos movimentos / atos praticados entre 2010 e 2019

Gráfico 1 – Evolução do Total de Movimentos / Atos Praticados - 2010 a 2019

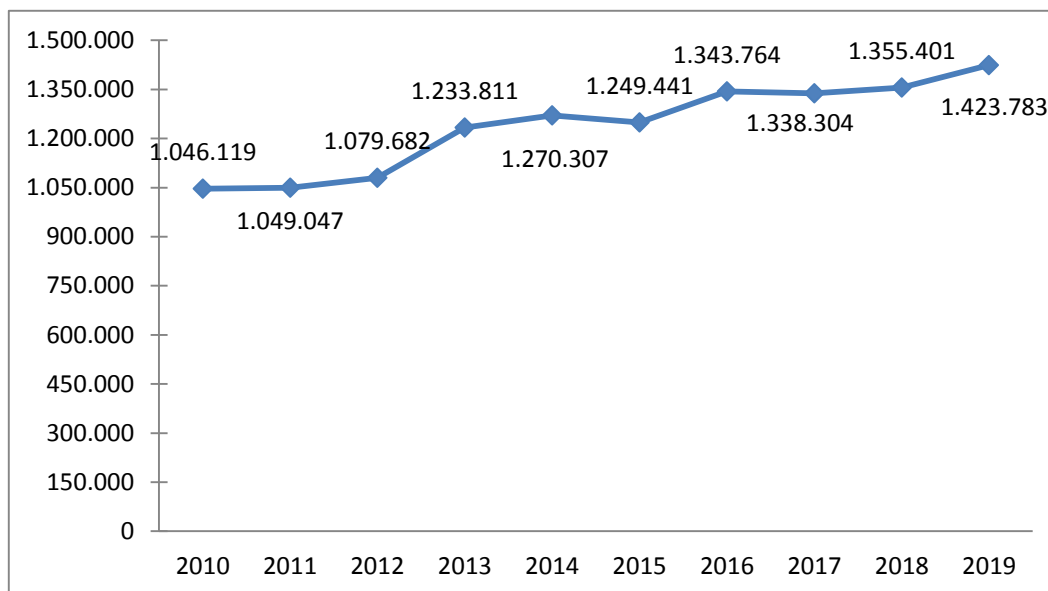
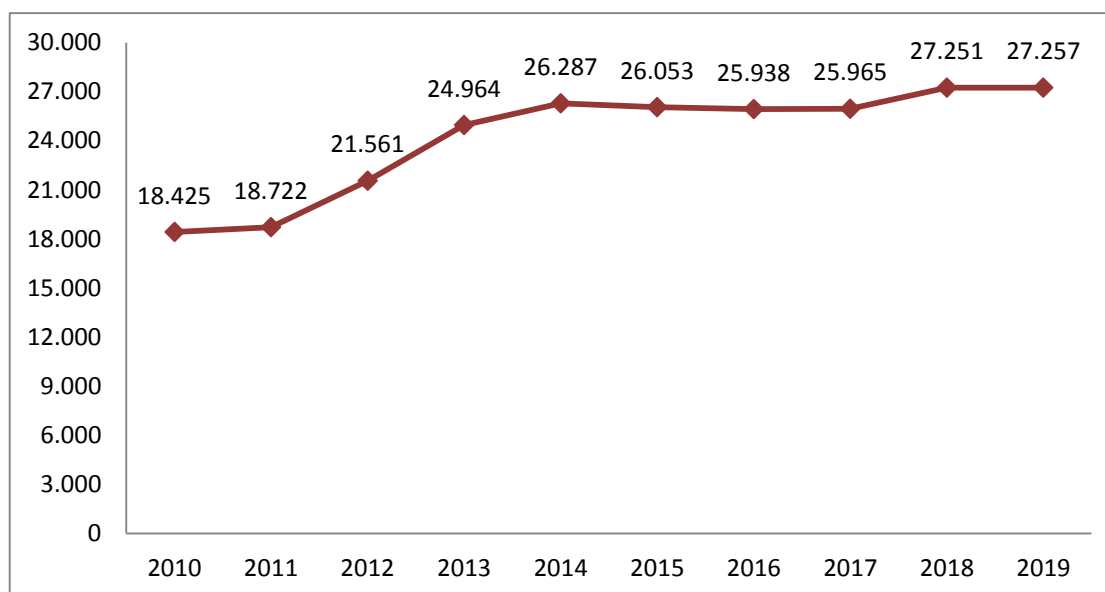


Gráfico 2 – Evolução do Número de Ações Instauradas - 2010 a 2019





MINISTÉRIO PÚBLICO DA UNIÃO
MINISTÉRIO PÚBLICO DO DISTRITO FEDERAL E TERRITÓRIOS
CORREGEDORIA-GERAL

Gráfico 3 – Evolução do Número de Atendimentos ao Público - 2010 a 2019

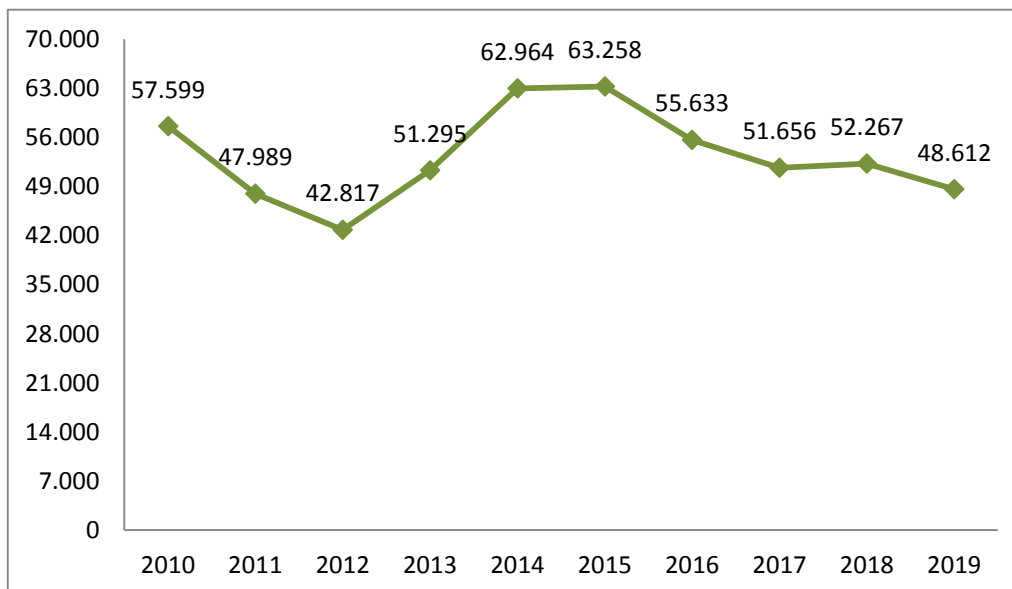
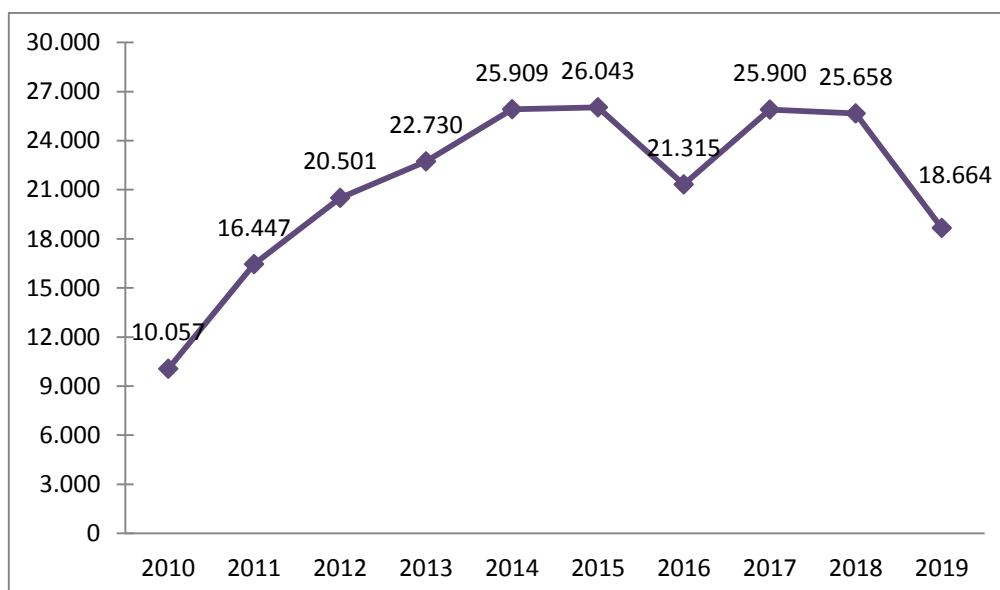


Gráfico 4 – Evolução do Número de Recursos - 2010 a 2019





MINISTÉRIO PÚBLICO DA UNIÃO
MINISTÉRIO PÚBLICO DO DISTRITO FEDERAL E TERRITÓRIOS
CORREGEDORIA-GERAL

Gráfico 5 – Evolução do Número de Termos de Ajustamento de Conduta / Recursos - 2010 a 2019

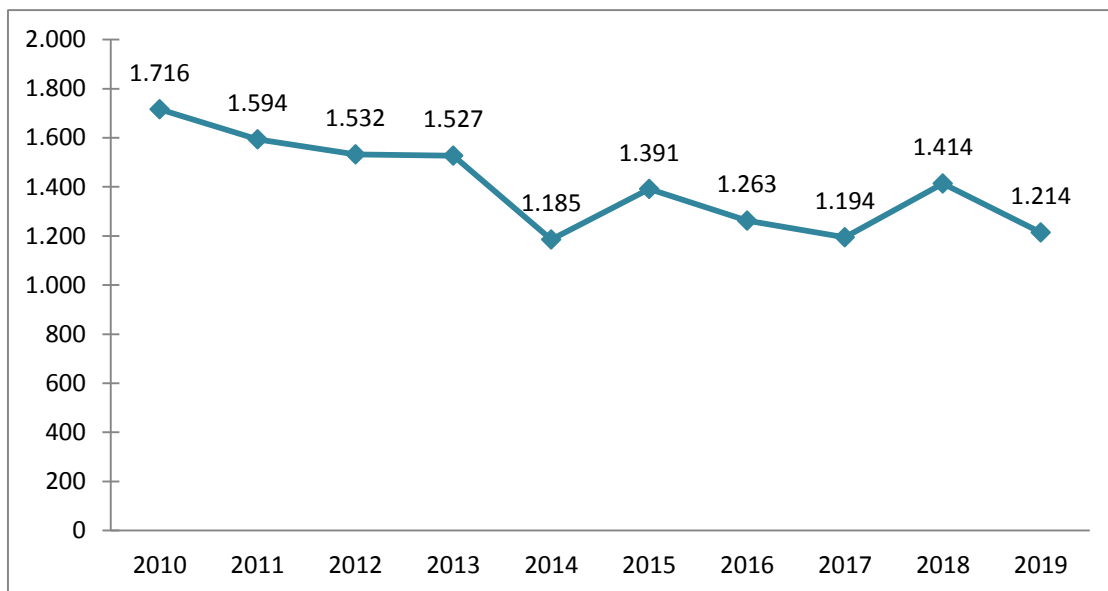
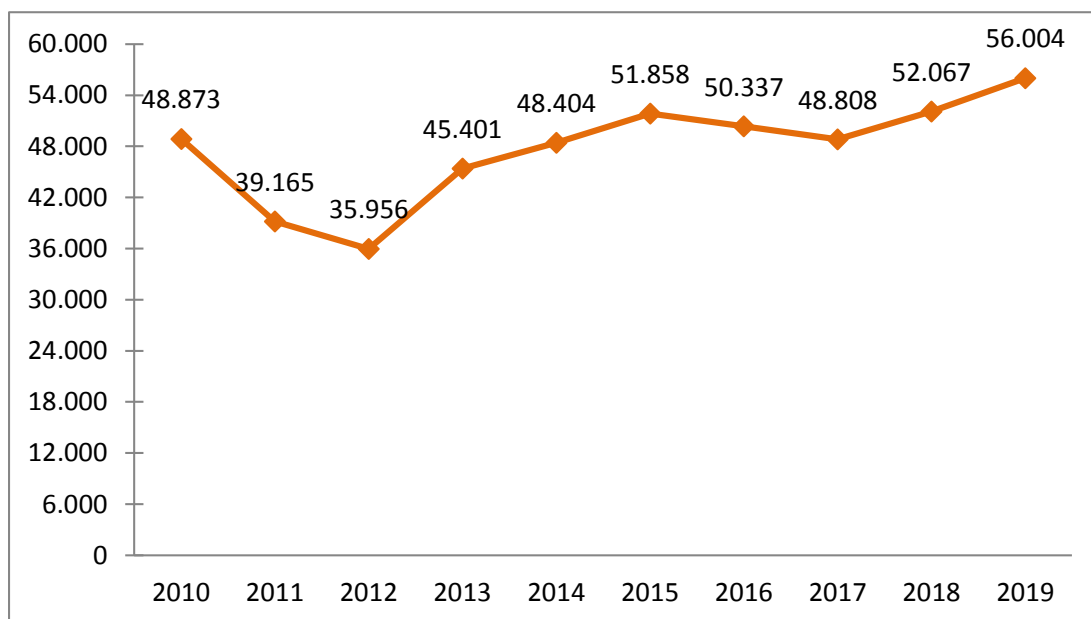


Gráfico 6 – Evolução do Número de Arquivamentos - 2010 a 2019





MINISTÉRIO PÚBLICO DA UNIÃO
MINISTÉRIO PÚBLICO DO DISTRITO FEDERAL E TERRITÓRIOS
CORREGEDORIA-GERAL

Gráfico 7 – Evolução do Número de Manifestações - 2010 a 2019

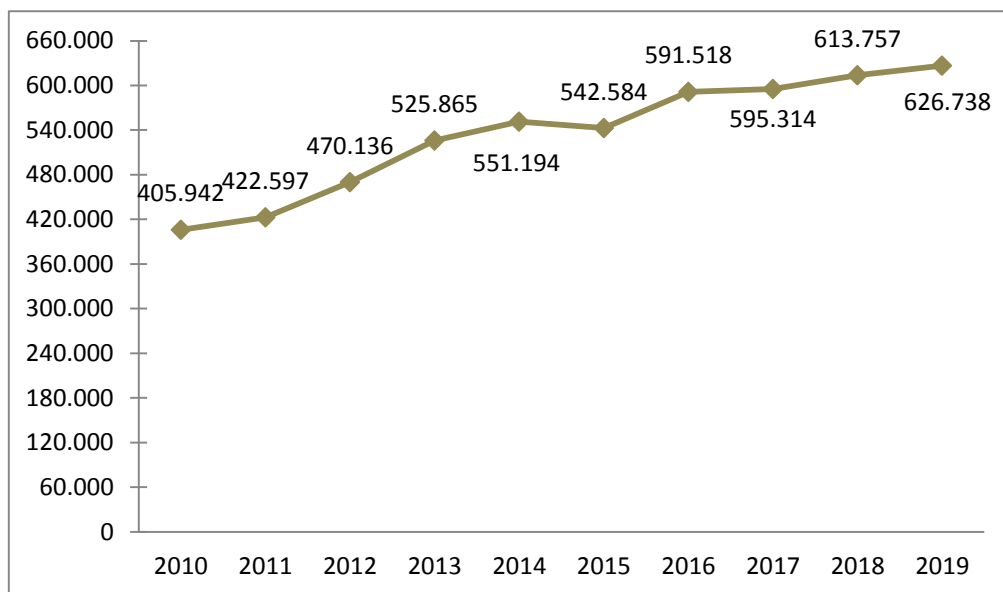
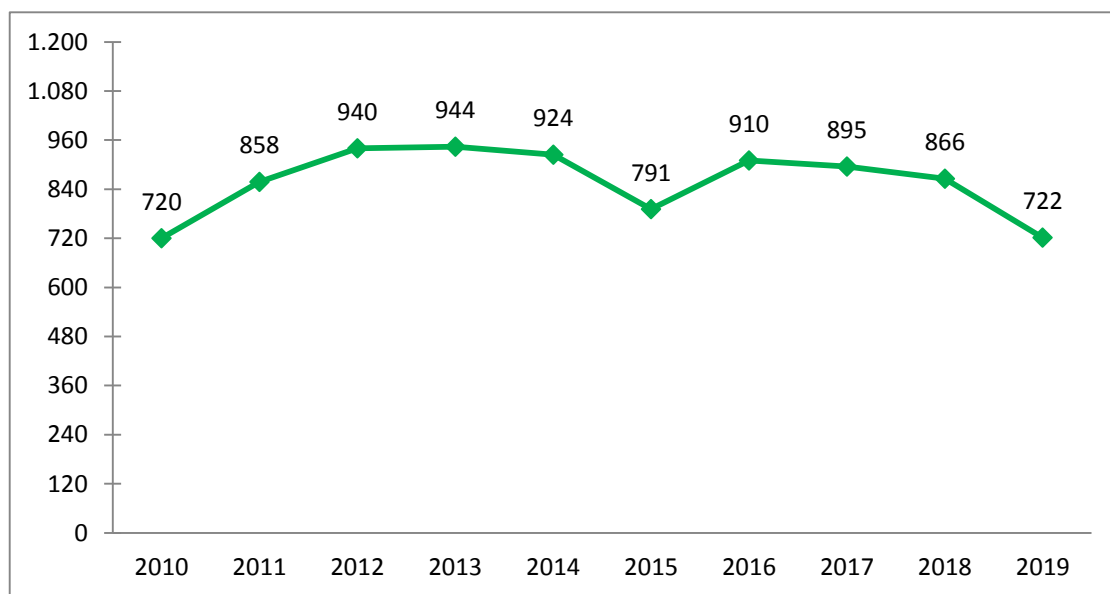


Gráfico 8 – Evolução do Número de Plenários do Júri - 2010 a 2019





MINISTÉRIO PÚBLICO DA UNIÃO
MINISTÉRIO PÚBLICO DO DISTRITO FEDERAL E TERRITÓRIOS
CORREGEDORIA-GERAL

Gráfico 9 – Evolução do Número de Audiências / Sessões - 2010 a 2019

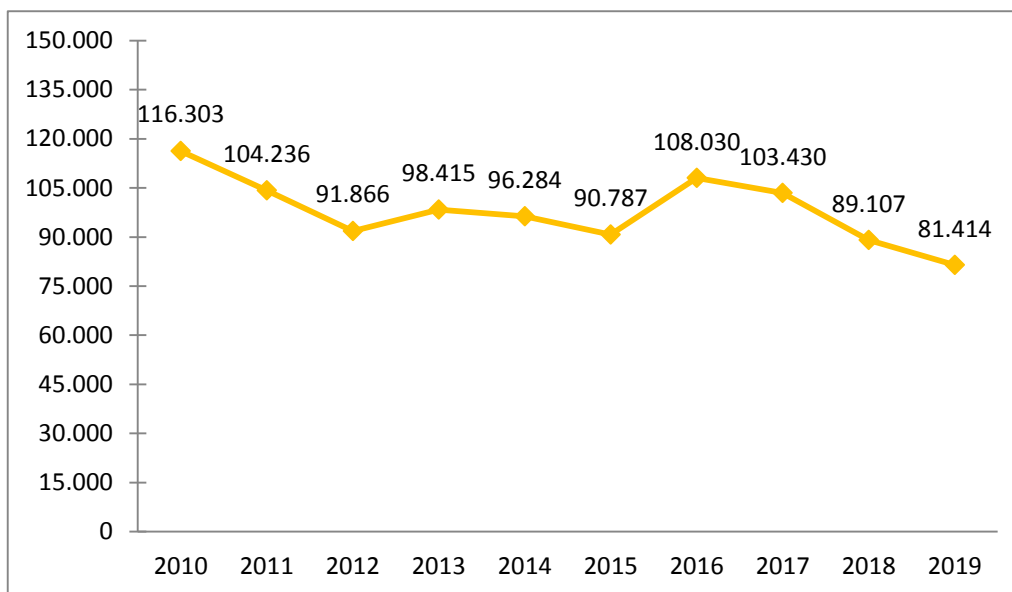
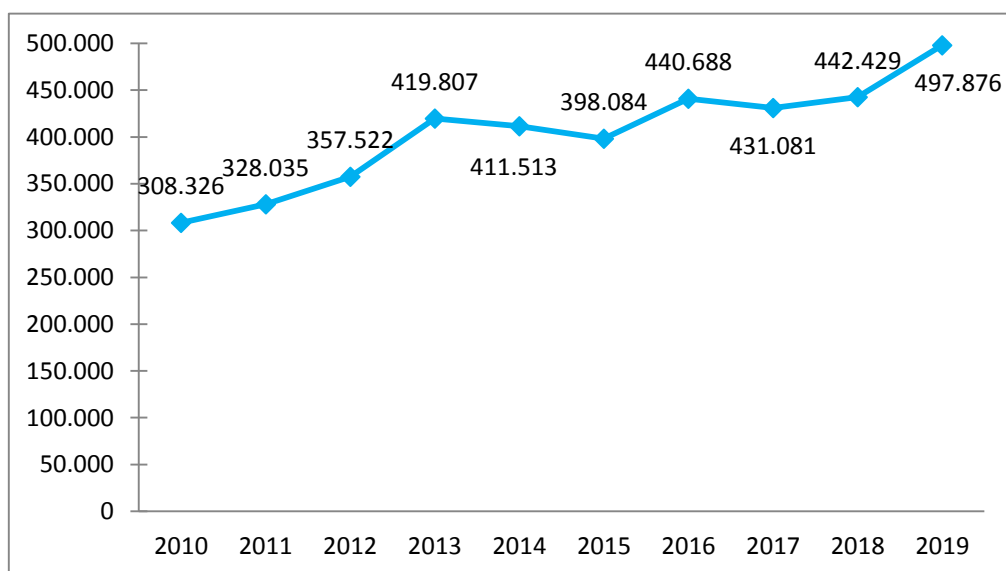


Gráfico 10 – Evolução do Número de Ciências / Baixas - 2010 a 2019





MINISTÉRIO PÚBLICO DA UNIÃO
MINISTÉRIO PÚBLICO DO DISTRITO FEDERAL E TERRITÓRIOS
CORREGEDORIA-GERAL

4) Evolução da movimentação processual do MPDFT entre 2010 a 2019

Gráfico 11 – Evolução do volume de Feitos Externos Recebidos - 2010 a 2019

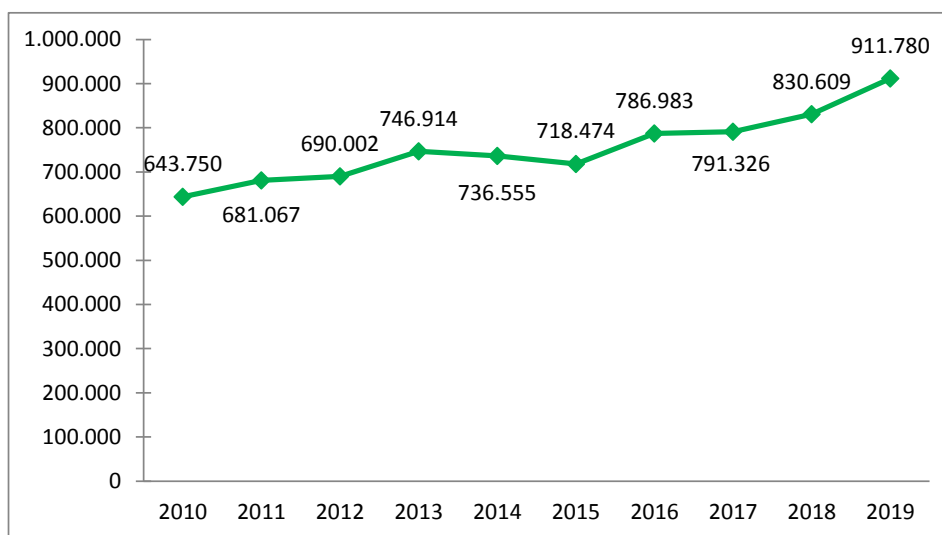
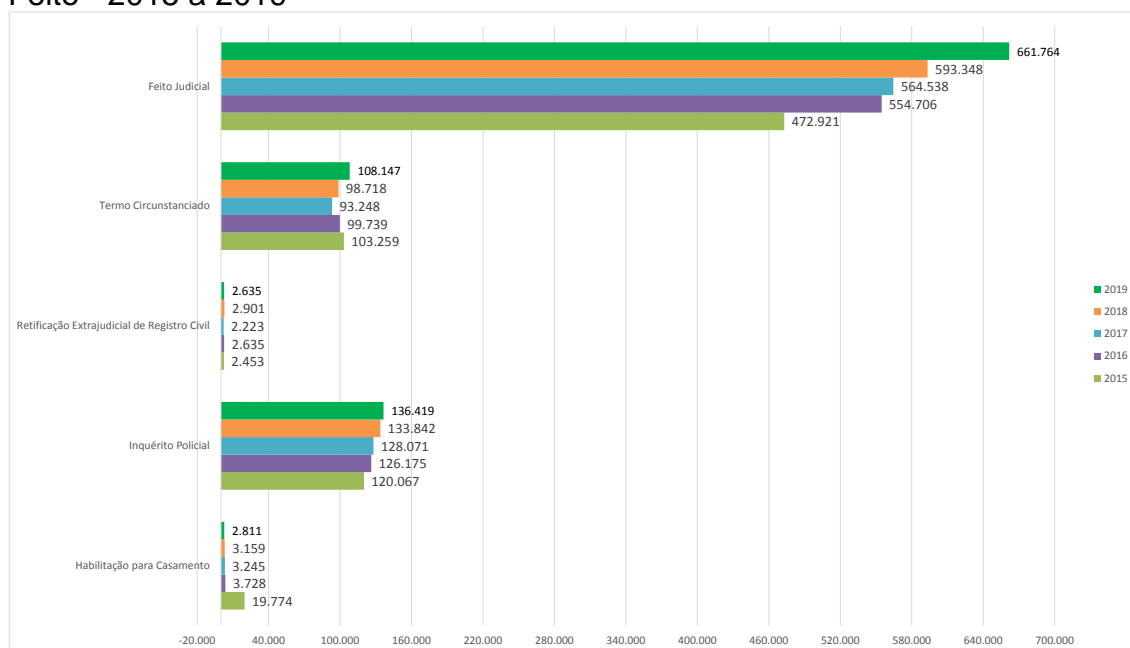


Gráfico 12 – Evolução do volume de Feitos Externos Recebidos por Tipo de Feito - 2015 a 2019





MINISTÉRIO PÚBLICO DA UNIÃO
MINISTÉRIO PÚBLICO DO DISTRITO FEDERAL E TERRITÓRIOS
CORREGEDORIA-GERAL

Gráfico 13 – Evolução do volume¹ de Feitos Externos Novos - 2011 a 2019

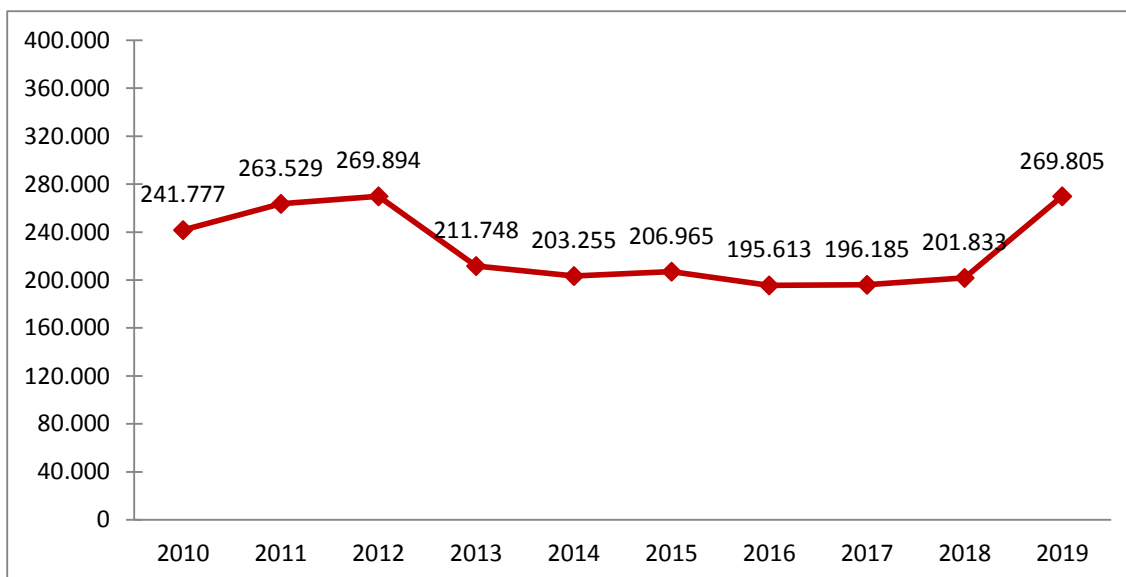
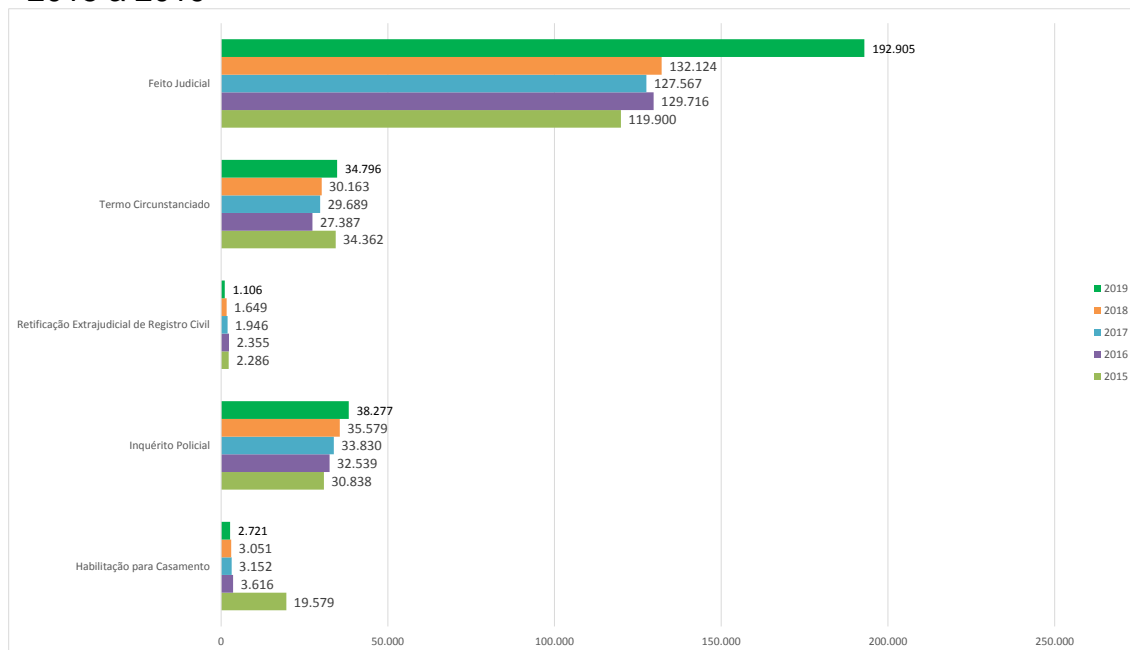


Gráfico 14 – Evolução do volume¹ de Feitos Externos Novos por Tipo de Feito - 2015 a 2019



¹ Conforme destacado na tabela 1, as estatísticas pertinentes aos Feitos Eletrônicos podem contemplar intimações recebidas pelo MPDFT em 2019 referentes a feitos judiciais recebidos anteriormente em formato físico e que, após serem digitalizados, foram recebidos novamente pelo MPDFT como Feitos Eletrônicos. A AEST/CG segue trabalhando junto à STI e à AEPE para que o possível efeito inflacionador seja desconsiderado e para que as estatísticas sejam corrigidas até o fim do 1º quadrimestre de 2020.



MINISTÉRIO PÚBLICO DA UNIÃO
MINISTÉRIO PÚBLICO DO DISTRITO FEDERAL E TERRITÓRIOS
CORREGEDORIA-GERAL

Gráfico 15 – Evolução do Número de Feitos Internos Instaurados - 2010 a 2019

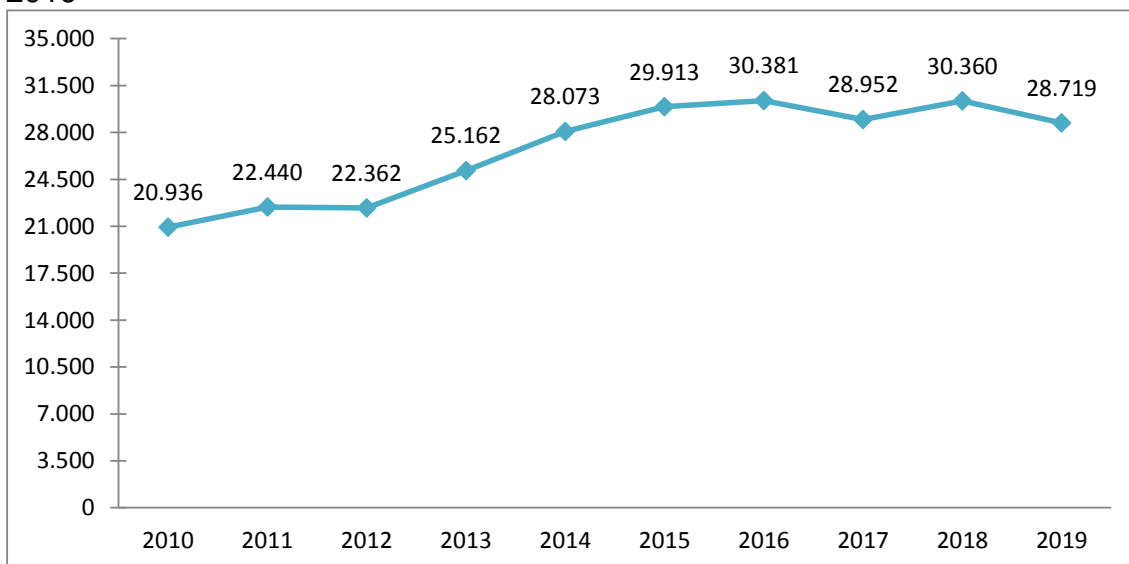
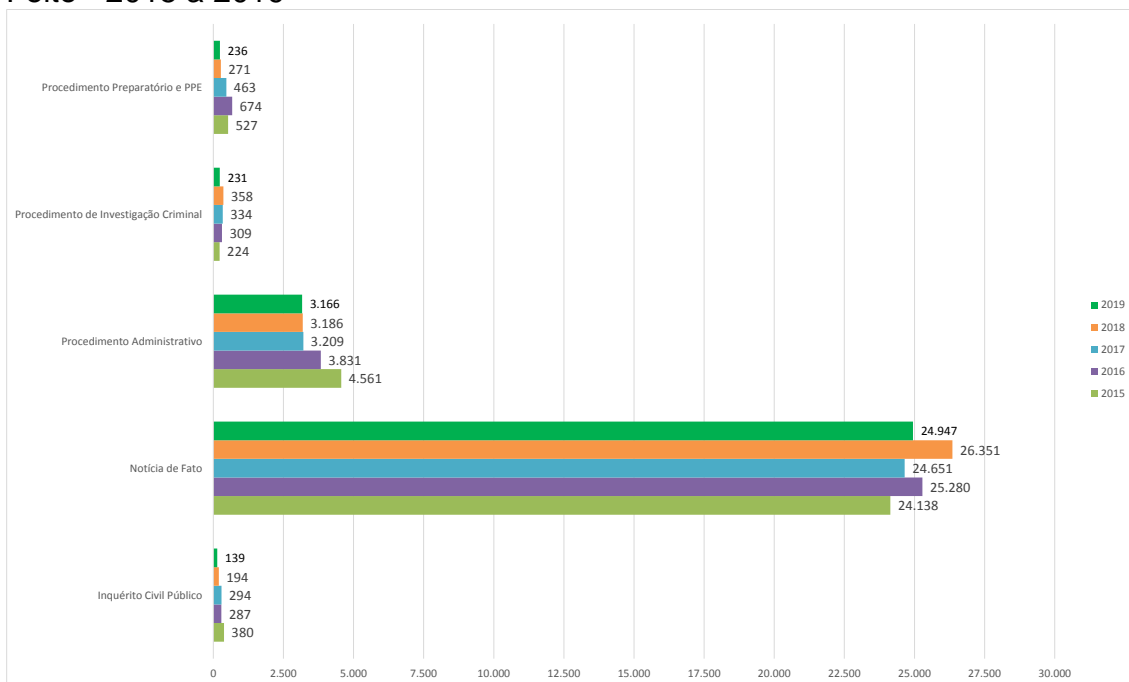


Gráfico 16 – Evolução do Número de Feitos Internos Instaurados por Tipo de Feito - 2015 a 2019





MINISTÉRIO PÚBLICO DA UNIÃO
MINISTÉRIO PÚBLICO DO DISTRITO FEDERAL E TERRITÓRIOS
CORREGEDORIA-GERAL

5) Natureza Cível: Movimentação Processual e Movimentos/atos

Tabela 2 – Natureza: Cível – 2019

Estatística	Quantidade
Feitos Recebidos	187.540
Manifestações em 1º grau	90.604
Manifestações em 2º grau	9.771
Manifestações em Tribunais Superiores	5
Recursos	1.089
Alegações Finais	2.202
Atendimento ao Público	2.548
Audiências / Sessões	13.650
Outros Movimentos	112.328
TOTAL de movimentos	232.197

Fonte: Resolução nº74/11-CNMP, Cubo de Dados da Portaria Normativa nº 38/09-PGJ e Dados dos painéis das Estatísticas de Feitos Eletrônicos



MINISTÉRIO PÚBLICO DA UNIÃO
MINISTÉRIO PÚBLICO DO DISTRITO FEDERAL E TERRITÓRIOS
CORREGEDORIA-GERAL

6) Natureza Infância e da Juventude: Movimentação Processual e Movimentos / Atos Praticados

Tabela 3 – Feitos Recebidos pelo MPDFT por Tipo de Natureza da Infância e Juventude - 2019

Natureza	Quantidade	Percentual
Cível	8.804	13,71%
Infracional	26.555	41,34%
Execução de Medidas Sócio-Educativas	28.873	44,95%
Total	64.232	100,00%

Fonte: Resolução nº74/11-CNMP

Tabela 4 – Movimentos / Atos Praticados pelo MPDFT – Natureza: Defesa da Infância e da Juventude – 2019

Movimento	Quantidade	Percentual
Atendimento ao público	3.045	3,24%
Ações ajuizadas cíveis	323	0,34%
Ações ajuizadas infracionais	2.106	2,24%
Audiências / Sessões	6.400	6,80%
Ciências	33.631	35,74%
Despacho	12.822	13,63%
Manifestações	24.332	25,86%
Propostas de medidas / Remissão	4.626	4,92%
Outros	6.806	7,23%
Total	94.091	100,00%

Fonte: Cubo de dados da Portaria Normativa nº38/09-PGJ e Estatísticas de Feitos Judiciais Eletrônicos



MINISTÉRIO PÚBLICO DA UNIÃO
MINISTÉRIO PÚBLICO DO DISTRITO FEDERAL E TERRITÓRIOS
CORREGEDORIA-GERAL

**7) Natureza Criminal - Classe: Inquérito Policial (IP) -
Movimentação Processual e Movimentos / Atos Praticados**

Tabela 5 – Inquéritos Policiais – 2019

Estatística	Quantidade
Recebidos	136.419
Feitos Novos	38.266
Denúncias	20.198
Denúncias em IPs de 2019	15.563
Denúncias em IPs de 2018	2.982
Denúncias em IPs de 2017	895
Denúncias em IPs até 2016	758
Arquivamentos	16.050
Arquivamentos de IPs de 2019	9.065
Arquivamentos de IPs de 2018	4.169
Arquivamentos de IPs de 2017	1.405
Arquivamentos de IPs até 2016	1.411

Fonte: Resolução nº74/11-CNMP

Tabela 6 – Inquéritos Policiais – 2019 por assunto

Crime / Assunto	Recebidos	Denúncias					Arquivamentos				
		Em IPs até 2016	Em IPs de 2017	Em IPs de 2018	Em IPs de 2019	TOTAL	Em IPs até 2016	Em IPs de 2017	Em IPs de 2018	Em IPs de 2019	TOTAL
Crimes contra a Administração Pública	1.729	11	8	53	392	464	12	17	65	129	223
Crimes contra a Dignidade Sexual	6.612	35	68	196	447	746	72	85	247	292	696
Crimes contra a Liberdade Pessoal	25.712	41	131	774	3.178	4.124	81	250	1.196	3.971	5.498
Crimes contra o Meio Ambiente e o Patrimônio Genético	1.388	24	3	17	15	59	20	14	12	17	63
Crimes contra o Patrimônio	30.909	266	309	908	5.426	6.909	396	325	657	1.338	2.716
Crimes contra portadores de deficiência	24	0	0	0	1	1	0	0	1	1	2
Lavagem de Dinheiro	85	0	0	0	0	0	9	0	0	1	10
Crimes de Tortura	96	1	2	1	6	10	5	5	0	2	12
Crimes de Tráfico Ilícito e associação para o tráfico	2.901	5	3	53	1.839	1.900	0	0	11	8	19
Crimes de Trânsito	4.557	23	32	165	1.789	2.009	32	38	125	140	335
Crimes do Sistema Nacional de Armas	2.748	15	22	73	761	871	34	36	78	149	297
Crimes Eleitorais	331	6	9	10	20	45	6	10	4	15	35
Crimes Resultante de Preconceito de Raça ou de Cor	34	0	1	2	1	4	0	1	1	0	2
Feminicídio	213	1	5	6	54	66	1	3	1	8	13
Homicídio Simples e Qualificado	8.745	131	65	122	410	728	235	158	126	81	600
Violência Doméstica Contra a Mulher	41.550	59	239	1.236	4.594	6.128	116	337	1.831	6.204	8.488



MINISTÉRIO PÚBLICO DA UNIÃO
MINISTÉRIO PÚBLICO DO DISTRITO FEDERAL E TERRITÓRIOS
CORREGEDORIA-GERAL

**8) Natureza Criminal - Classe: Termo Circunstanciado (TC) -
Movimentação Processual e Movimentos / Atos Praticados**

Tabela 7 – Termos Circunstanciados – 2019

Estatística	Quantidade
Feitos Recebidos	108.147
Denúncias oferecidas	2.315
Arquivamentos	25.808
Transações Penais Oferecidas	2.777
Alegações Finais	208
Audiências / Sessões	8.880
Ciências	40.340
Manifestações	43.850
Recursos	88
Outros Movimentos	19.796
TOTAL de movimentos	144.062

Fonte: Resolução nº 74/11-CNMP, Cubo de Dados da Portaria Normativa nº 38/09-PGJ e Dados dos painéis das Estatísticas de Feitos Eletrônicos



MINISTÉRIO PÚBLICO DA UNIÃO
MINISTÉRIO PÚBLICO DO DISTRITO FEDERAL E TERRITÓRIOS
CORREGEDORIA-GERAL

**9) Natureza Criminal – Tipo de Feito: Processo Judicial (PJ) -
Movimentação Processual e Movimentos/Atos Praticados**

Tabela 8 – Processos Judiciais Criminais – 2019

Estatística	Quantidade
Feitos Recebidos¹	248.610
Recurso	8.351
Manifestação em 2º grau	12.404
Manifestação em tribunais superiores	54

Fonte: Resolução nº74/11-CNMP

¹ A versão 2018 do anexo de processos judiciais da Res. 74/11-CNMP contemplava 39 classes enquanto que a versão 2019 do anexo contemplou 96 classes.

Tabela 9 – Processos Judiciais Criminais – 2019 por assunto

Assunto	Volume de PJs recebidos pelo MPDFT	Percentual (%) do Volume de PJs recebidos pelo MPDFT	Recurso	Manifestações em 2º grau	Manifestação em tribunais superiores
Total	248.610	100,00%	8.351	12.404	54
Crimes contra a Administração Pública	6.549	2,6%	186	250	0
Crimes contra a Dignidade Sexual	9.238	3,7%	422	468	0
Crimes contra a Liberdade Pessoal	45.829	18,4%	729	945	3
Crimes contra o Meio Ambiente e o Patrimônio Genético	1.429	0,6%	39	42	0
Crimes contra o Patrimônio	65.582	26,4%	2.491	3.510	12
Crimes contra portadores de deficiência	6	0,0%	0	0	0
Crimes de Lavagem ou Ocultação de Bens, Direitos ou Valores	221	0,1%	8	5	0
Crimes de Tortura	196	0,1%	24	7	0
Crimes de Tráfico Ilícito e associação para o tráfico	12.450	5,0%	944	998	7
Crimes de Trânsito	15.825	6,4%	195	302	0
Crimes do Sistema Nacional de Armas	8.464	3,4%	369	489	2
Crimes Eleitorais	306	0,1%	11	9	0
Crimes Resultante de Preconceito de Raça ou de Cor	59	0,0%	8	0	0
Feminicídio	650	0,3%	64	21	0
Homicídio Simples e Qualificado	16.056	6,5%	1.190	918	9
Violência Doméstica Contra a Mulher	78.374	31,5%	1.202	1.423	8

Fonte: Resolução nº 74/11-CNMP



MINISTÉRIO PÚBLICO DA UNIÃO
MINISTÉRIO PÚBLICO DO DISTRITO FEDERAL E TERRITÓRIOS
CORREGEDORIA-GERAL

10) Natureza Criminal – Execuções Penais - Movimentação Processual e Movimentos/Atos Praticados

Tabela 10 – Execuções Penais – 2019

Movimento	Quantidade	Percentual
Feitos Recebidos	118.975	-
Audiências / Sessões	1.960	1,53%
Ciências	39.450	30,80%
Manifestações	84.438	65,91%
Recursos	1.433	1,12%
Outros	823	0,64%
Total	128.104	100,00%

Fonte: Resolução nº 74/11-CNMP, Cubo de dados da Portaria Normativa nº 38/09-PGJ e Estatística de Feitos Eletrônicos



MINISTÉRIO PÚBLICO DA UNIÃO
MINISTÉRIO PÚBLICO DO DISTRITO FEDERAL E TERRITÓRIOS
CORREGEDORIA-GERAL

11) Natureza Eleitoral - Movimentação Processual e Movimentos/Atos Praticados

Tabela 11 – Eleitoral – 2019

Movimento	Quantidade	Percentual
Feitos Recebidos	1.275	-
Alegações Finais / Contestação / Réplica	15	0,80%
Arquivamentos	69	3,68%
Audiências / Sessões	135	7,19%
Baixas	145	7,73%
Ciências	545	29,04%
Manifestações	654	34,84%
Recursos	12	0,64%
Outros	302	16,09%
Total	1.877	100%

Fonte: Cubo de dados da Portaria Normativa nº38/09-PGJ e Estatísticas de Feitos Eletrônicos



MINISTÉRIO PÚBLICO DA UNIÃO
MINISTÉRIO PÚBLICO DO DISTRITO FEDERAL E TERRITÓRIOS
CORREGEDORIA-GERAL

12) Movimentação Processual e Movimentos/Atos Praticados – Promotorias de Justiça Especializadas

Tabela 12 – Movimentação Processual nas PJs Especializadas – 2019

Natureza	Movimentação Processual			
	FE Novos	FE Recebidos	FI Instaurados	Notícias de Fato Instauradas
Defesa da Educação	29	202	281	99
Defesa da Filiação	605	962	1.419	1.071
Defesa da Ordem Tributária	440	2.638	103	44
Defesa da Ordem Urbanística	903	4.765	125	357
Defesa da Saúde	58	451	75	825
Defesa do Consumidor	200	979	156	437
Pessoa com Deficiência	13	106	61	193
Pessoa Idosa	176	1.071	150	275
Defesa do Meio Ambiente e do Patrimônio Cultural	875	4.554	39	283
Defesa do Patrimônio Público e Social	512	3.479	257	1.140
Defesa dos Usuários dos Serviços de Saúde	417	1.910	40	184
Falências e Recuperação de Empresas	1.204	3.567	0	1
Militar	993	5.182	10	741
Registros Públicos	1.731	4.118	2	14
Tutela de Fundações e Entidades de Int. Social	64	440	494	8
TOTAL	8.220	34.424	3.212	5.672

Fonte: Cubo de dados da Portaria Normativa nº 15/10-PGJ e Estatísticas de Feitos Eletrônicos

Tabela 13 – Movimentos / Atos praticados das PJ Especializadas – 2019

Natureza	Movimentos / Atos Praticados									
	Ações Ajuizadas	Arquiva-mentos	Atendimentos ao Público	Audiências / Sessões	Ciências / Baixas	Manifestações em autos	Recursos	TAC/ Acordos	Outras Promoções	Total de Movimentos
Defesa da Educação	4	331	2.125	25	381	161	17	5	1.906	4.955
Defesa da Filiação	231	1.272	9.881	1.240	803	1.322	10	958	21.288	37.005
Defesa da Ordem Tributária	88	66	2	34	1.423	1.142	96	1	786	3.638
Defesa da Ordem Urbanística	55	399	21	95	2.944	2.056	119	13	4.030	9.732
Defesa da Saúde	1	674	47	57	140	461	23	6	4.651	6.060
Defesa do Consumidor	19	353	1.573	110	665	653	37	17	4.387	7.814
Pessoa com Deficiência	0	217	1.312	0	81	82	0	19	3.101	4.812
Pessoa Idosa	19	329	1.387	28	857	336	5	1	3.511	6.473
Defesa do Meio Ambiente e do Patrimônio Cultural	78	302	28	111	2.747	1.766	60	14	3.669	8.775
Defesa do Patrimônio Público e Social	89	1.072	215	200	1.685	2.405	138	29	9.195	15.028
Defesa dos Usuários dos Serviços de Saúde	77	352	2.892	88	1.165	850	39	0	1.153	6.616
Falências e Recuperação de Empresas	0	1	4	11	1.506	2.137	15	0	14	3.688
Militar	99	1.256	98	508	3.800	1.064	46	0	1.181	8.052
Registros Públicos	0	0	0	5	1.897	1.040	1	0	1.247	4.190
Tutela de Fundações e Entidades de Int. Social	9	795	5.756	4	178	353	11	3	5.110	12.219
TOTAL	769	7.419	25.341	2.516	20.272	15.828	617	1.066	65.229	139.057

Fonte: Cubo de dados da Portaria Normativa nº 15/10-PGJ e Estatísticas de Feitos Eletrônicos



MINISTÉRIO PÚBLICO DA UNIÃO
MINISTÉRIO PÚBLICO DO DISTRITO FEDERAL E TERRITÓRIOS
CORREGEDORIA-GERAL

13) Movimentação Processual e Movimentos/Atos Praticados pelos Núcleos, GAECO e demais Unidades Especiais

Tabela 14 – Movimentação Processual dos Núcleos, GAECO e demais Unidades Especiais – 2019

Núcleos / Unidades Especiais	Movimentação Processual		
	FE Novos	FE Recebidos	FI + NF Instaurados
Núcleos de Combate à Tortura e Contr. da Ativ. Policial	98	486	304
Núcleos de Direitos Humanos (NED, NEVESCA e Pro-Mulher)	349	993	62
Grupo de Atuação Especial de Combate ao Crime Organizado	236	1.060	57
Núcleo de Controle e Fiscalização do Sistema Prisional	311	736	336
Unidade Especial de Proteção de Dados e Inteligência	7	55	18
Núcleo Especial de Combate aos Crimes Cibernéticos	4	12	0
TOTAL	1.005	3.342	777

Tabela 15 – Movimentos / Atos praticados dos Núcleos, GAECO e demais Unidades Especiais – 2019

Núcleos / Unidades Especiais	Movimentos Praticados									Total de Movimentos
	Ações Ajuizadas	Arquivamentos	Atendimento ao Público	Audiências / Sessões	Ciências / Baixas	Manifestação em autos	Recursos	TAC/ Acordos	Outras Promoções	
Núcleos de Combate à Tortura e de Controle da Atividade Policial	29	257	1.095	206	348	585	50	8	2.949	5.527
Núcleos de Direitos Humanos (NED, NEVESCA e Pro-Mulher)	111	163	38	19	657	271	8	8	1.052	2.327
Grupo de Atuação Especial de Combate ao Crime Organizado	35	38	438	61	412	726	54	0	1.574	3.338
Núcleo de Controle e Fiscalização do Sistema Prisional	17	258	2	192	388	771	84	5	1.428	3.145
Unidade Especial de Proteção de Dados e Inteligência	4	22	0	6	10	85	1	1	157	286
Núcleo Especial de Combate aos Crimes Cibernéticos	1	0	0	0	4	7	0	0	5	17
TOTAL	197	738	1.573	484	1.819	2.445	197	22	7.165	14.640



MINISTÉRIO PÚBLICO DA UNIÃO
MINISTÉRIO PÚBLICO DO DISTRITO FEDERAL E TERRITÓRIOS
CORREGEDORIA-GERAL

14) Movimentação Processual e Movimentos/Atos Praticados das Procuradorias de Justiça do MPDFT

Tabela 16 – Movimentação Processual das Procuradorias de Justiça – 2019

Estatística	Natureza			
	Procuradorias Cíveis	Procuradorias Criminais	Procuradorias Criminais Especializadas	Procuradoria Distrital dos Direitos do Cidadão
Feitos Externos Novos	8.554	10.542	4.776	17
Feitos Externos Recebidos	25.185	28.100	11.223	115
Feitos Internos e Notícias de Fato Instaurados	-	-	-	118

Fonte: Cubo de dados da Portaria Normativa nº 15/10-PGJ e Estatísticas de Feitos Eletrônicos

Tabela 17 – Movimentos / Atos Praticados pelas Procuradorias de Justiça Cíveis, Criminais e Criminais Especializadas – 2019

Natureza	Audiências / Sessões	Ciências	Manifestações	Recursos	Outros Movimentos	Total
PJs Cíveis	152	15.167	9.766	206	316	25.607
PJs Criminais	41	15.434	11.956	38	968	28.437
PJs Criminais Esp.	34	5.800	5.286	20	264	11.404
Total	227	36.401	27.008	264	1.548	65.448

Fonte: Cubo de dados da Portaria Normativa nº 38/09-PGJ + Estatísticas Feitos Eletrônicos

Tabela 18 – Movimentos / Atos Praticados pela Procuradoria Distrital dos Direitos do Cidadão – 2019

Movimento	Quantidade
Manifestações	95
Despachos	1051
Atendimentos ao Público	3011
Outros Movimentos	440
Total	129

Fonte: Cubo de dados da Portaria Normativa nº 38/09-PGJ e Estatística Feitos Eletrônicos



MINISTÉRIO PÚBLICO DA UNIÃO
MINISTÉRIO PÚBLICO DO DISTRITO FEDERAL E TERRITÓRIOS
CORREGEDORIA-GERAL

15) Movimentação Processual e Movimentos / Atos Praticados nas Assessorias da Procuradoria-Geral de Justiça

Tabela 19 – Movimentação Processual nas Assessorias da Procuradoria-Geral de Justiça do MPDFT – 2019

Estatística	Natureza		
	Assessoria Cível e de Controle de Constitucionalidade	Assessoria Criminal	Coordenadoria de Recursos Constitucionais
Feitos Externos Novos	238	135	7.340
Feitos Externos Recebidos	611	345	11.829
Feitos Internos Instaurados	50	17	0

Fonte: Cubo de dados da Portaria Normativa nº 115/10-PGJ e Estatísticas de Feitos Eletrônicos

Tabela 20 – Movimentos / Atos Praticados pelas Assessorias da Procuradoria-Geral de Justiça do MPDFT – 2019

Natureza	Ações Ajuizadas	Ciências	Manifestações	Recursos	Outros Movimentos	Total
Assessoria Cível e de Controle de Constitucionalidade	9	640	459	20	118	1.246
Assessoria Criminal	38	156	325	24	274	817
Coordenadoria de Recursos Constitucionais	0	6.072	2.262	4.248	385	12.967
Total	47	6.868	3.046	4.292	777	15.030

Fonte: Cubo de dados da Portaria Normativa nº 38/09-PGJ e Estatísticas de Feitos Eletrônicos

Em 29/02/2020

ASSESSORIA DE ESTATÍSTICA E CONSOLIDAÇÃO DE INFORMAÇÕES
CORREGEDORIA-GERAL
MPDFT